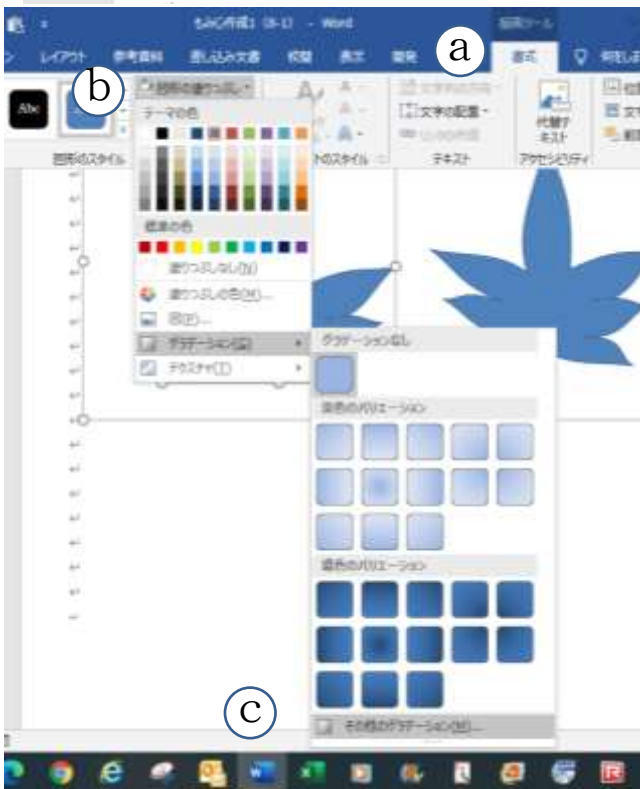
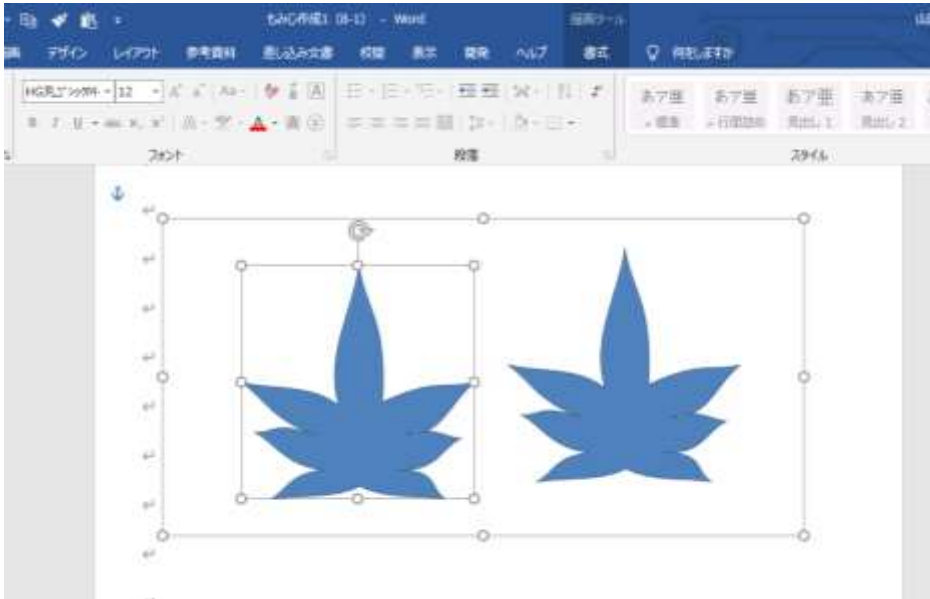


「もみじの葉の原型」の色付け

もみじの葉の原型をクリック



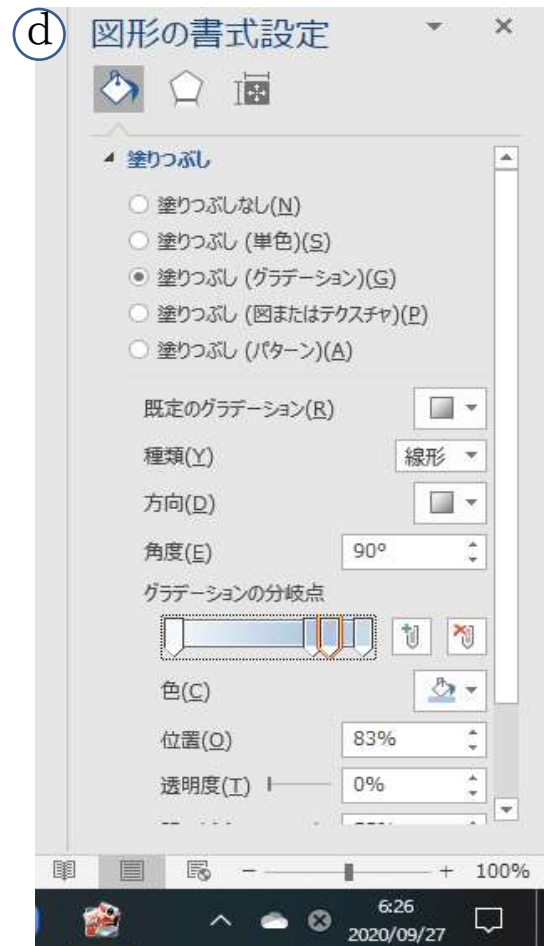
(a) 書式をクリック

(b) 塗りつぶしをクリック

(c) その他のグラデーションをクリック

(d) 図形の書式設定

- 塗りつぶし (グラデーション)
- グラデーションの分岐点を3つにする
- 多い時は削除 (分岐点4つの場合)
- 少ない時は挿入 (分岐点2つの場合)



グラデーションの分岐点の設定

- ① 1/3 の▼をクリック⇒オレンジ（標準の色）
 2/3 // ⇒ 赤（標準の色）
- ② 3/3 をクリック
 ユーザ設定⇒赤（R）70

